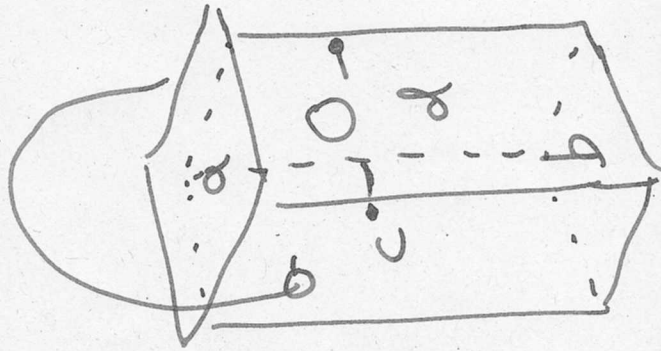

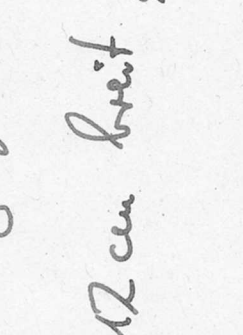



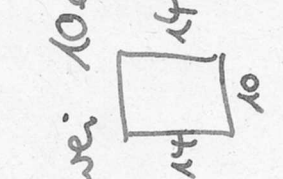


Den Nistkasten (siehe Rud. Rösch, Standardnistkasten) habe ich für die Klare wie folgt abgewandelt (um das ca.  $\frac{1}{3}$  teure Baumholz - statt Hobelware - benutzen zu können):



- Seitenwände, 2 x 12 cm breit  

-  Fluginlochdeckel: 10 cm breit, 24 cm lang (30 mm Bohrer) (6er Bohrer) fürs Fluginloch für die Scharniere

- 4 x 50 er Edelstahl-schrauben für das „Scharnier“ (2Stk)
- 2 Schraubhaken (geschlossene Öse) und 60er Draht

-   Deckel: zwei 10er-Bretchen 14 cm lang  • Rückwand: zwei über, 14 cm lang + 1 Dachlatte, 14 cm lang 