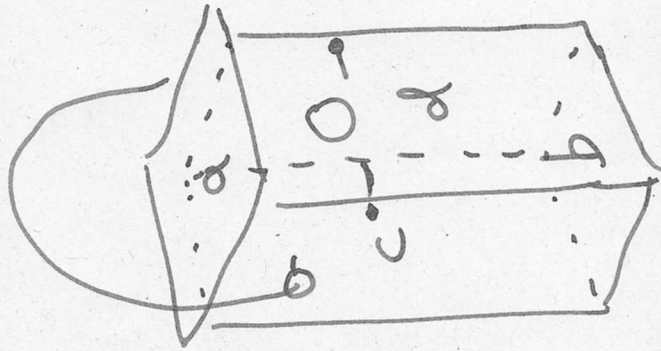

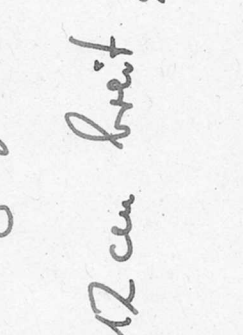
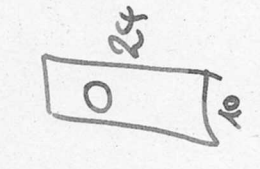


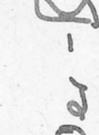



Den Nistkasten (siehe Rud. Rösch, Standardnistkasten) habe ich für die Klare wie folgt abgewandelt (um das ca. $\frac{1}{3}$ teure Baumholz - statt Hobelware - benutzen zu können):



- Seitenwände, 2 x 12 cm breit  

-  Flügellochdeckel: 10 cm breit, 24 cm lang (30 mm Bohrer) für die Schaniere
(10 mm Bohrer) für die Schaniere

- 4 x 50 er Edelstahl-schrauben für das „Scharnier“ (2Stk)
- 2 Schraubhaken (geschlossene Öse) und 60er Draht

- Deckel: zwei 10er-Brettchen 14 cm lang   • Rückwand: zwei über, 14 cm lang   + 1 Dachlatte, 14 cm lang 